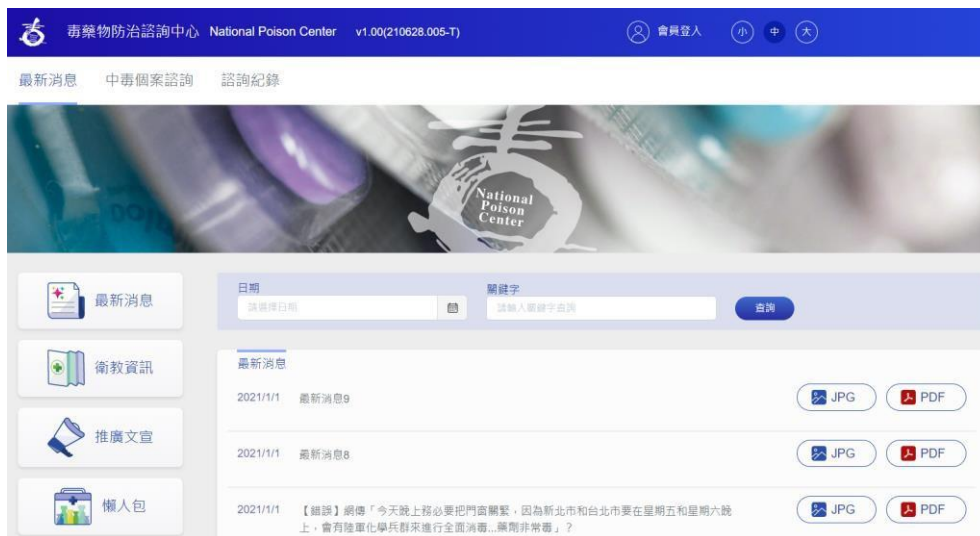


1. 開始使用

1.1 首頁



本站首頁為最新消息，其內容將由毒藥物防治諮詢中心(以下說明皆簡稱為毒物中心)不定期更新，除最新消息外，亦包含衛教資訊、推廣文宣及懶人包內容，無須登入即可查閱。

1.2 登入



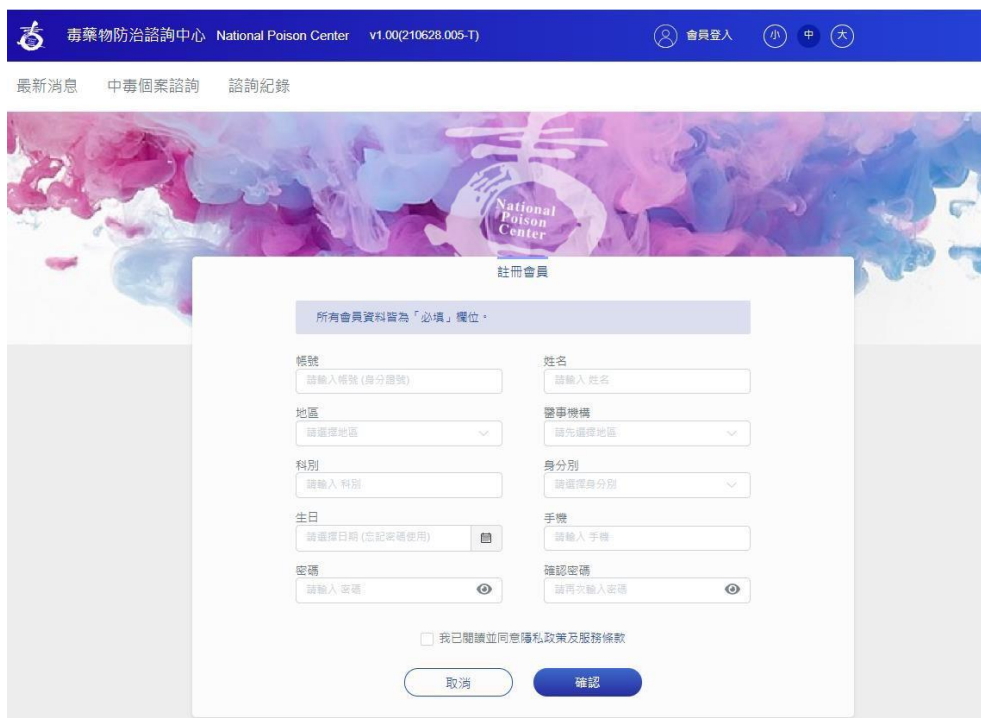
點選頁面右上方  會員登入，進行帳號設定相關作業。

新會員，請點選註冊會員連結

註冊會員

，將進入會員資料填寫頁面。

1.3 註冊會員



The screenshot shows the National Poison Center website with a registration form titled "註冊會員". The form includes fields for account number, name, region, institution, gender, date of birth, mobile number, and password. A checkbox for agreeing to the privacy policy and terms of service is located below the password fields. The form has "取消" (Cancel) and "確認" (Confirm) buttons at the bottom.

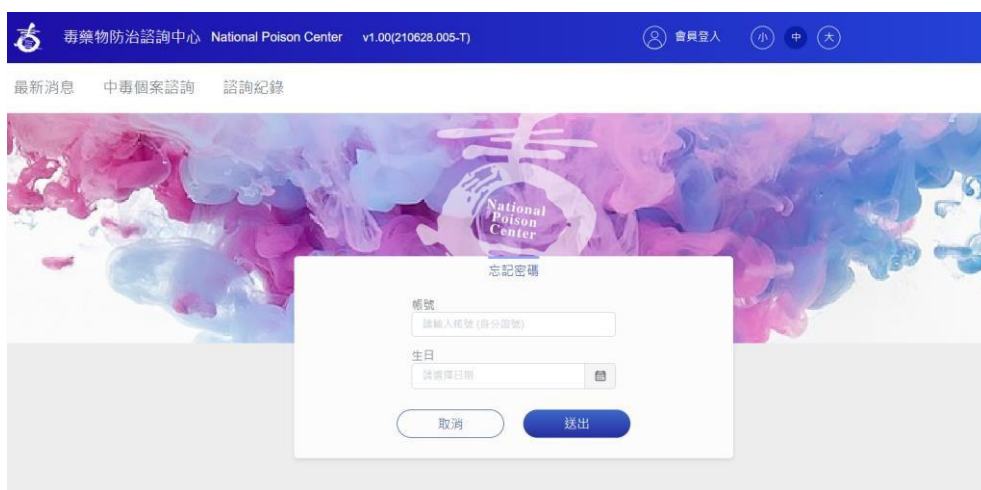
所有欄位皆為必填，填寫完會員資料，並勾選同意隱私政策及服務條款後，按確認按鈕

確認

，可完成會員註冊作業。

※ 「隱私政策及服務條款」必須同意才可完成註冊作業。

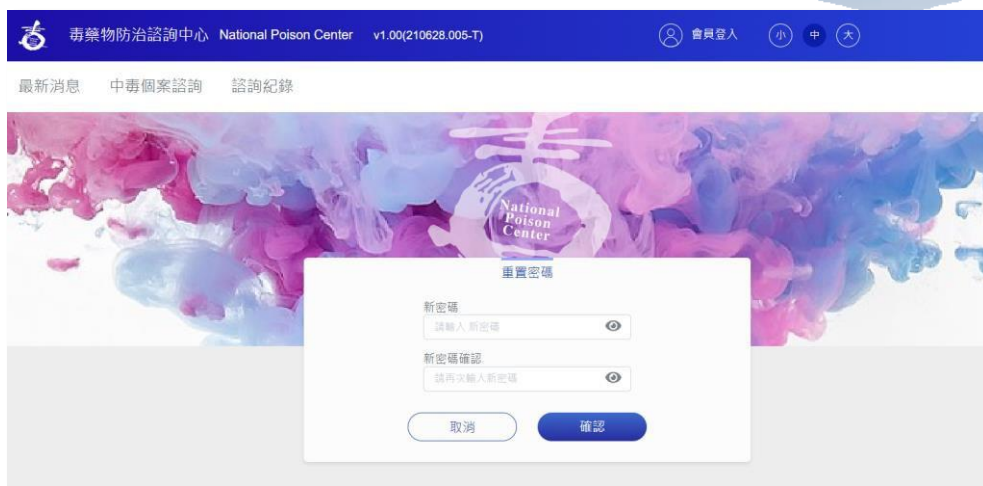
1.4 忘記密碼



The screenshot shows the National Poison Center website with a "忘記密碼" (Forgot Password) form. The form includes fields for account number and date of birth. It has "取消" (Cancel) and "送出" (Submit) buttons at the bottom.

如已註冊會員忘記密碼，可於登入頁點選【忘記密碼】並填入帳號及生日資訊，點選送出圖示

送出

The screenshot shows the National Poison Center website with a password reset modal open. The modal has two input fields: '新密碼' (New Password) and '新密碼確認' (New Password Confirmation), both with '請輸入新密碼' (Please enter new password) as placeholder text. There are '取消' (Cancel) and '確認' (Confirm) buttons at the bottom. The background features a colorful abstract graphic with the center's logo.

於重置密碼頁面，填入新密碼及密碼確認資訊，點選確認圖示 **確認**，可完成密碼重置作業。

1.5 登出



登入成功後，右上角將顯示 **新莊明醫院GS Test 醫師** 為目前登入帳號資訊，點選後亦可進行帳號資訊查閱、密碼變更及登出作業。


2. 最新消息



本站首頁為最新消息，其內容將由毒藥物防治諮詢中心(以下說明皆簡稱為毒物中心)不定期更新，除最新消息外，亦包含衛教資訊、推廣文宣及懶人包內容。

使用者可透過日期或關鍵字搜尋資訊。


3. 中毒個案諮詢

此項目專為提供各醫療機構醫護人員提出中毒個案諮詢頁面，填寫資訊中毒相關資訊後點選 ，可將諮詢申請送至毒物中心後台，等待毒物中心人員回覆。



3.1 諮詢者、中毒者及中毒原因



諮詢者預設為登入帳號，系統將帶入相關聯絡資訊，如需調整提出諮詢者，可取消同登入者勾選  ☐ 同登入者，欄位將清空供填寫對應資訊。

中毒者欄位區塊主要需請諮詢者填寫中毒者資訊，包含姓名、性別、體重、年齡等相關基本資料，如中毒者為未滿 3 歲幼兒，則請記錄月齡。



中毒原因填寫欄位包含暴露時間、喝酒及已知/未知中毒物質。

已知中毒物質，於暴露物質或成分欄位中填寫相關資訊，暴露物質與成分已內建資料庫，鍵入關鍵字可選擇對應內容，點選後預設帶入其對應資訊，欄位填寫完點選新增按鈕 [新增](#)，可完成該筆資料建立，並可接續建立多筆已知中毒物質。

3.2 中毒症狀及初步處理

中毒症狀

Search

Arrhythmia 心律不整
Asystole 心搏停止
Cardiac arrest 心搏停止
OHCA 到院前心搏停止
Atrial Fibrillation 心房顫動
Atrial Flutter 心房撲動

呼吸 次/分 氧合狀態SPO2 % FiO2
血壓 mmHg / mmHg 瞳孔大小 mm / mm

初步處理

☐ 洗胃 ☐ 活性炭 ☐ 瀉劑

實驗室數據 [新增](#)

中毒症狀點選空格後，將出現以鍵入之症狀供點選或搜尋，並可視個案情形選擇多項症狀，如無對應之症狀，亦可於底下空格自行輸入內容。

中毒症狀

+

其他

初步處理

☐ 洗胃 ☐ 活性炭 ☐ 瀉劑

實驗室數據 [新增](#)

初步處理包含洗胃、活性炭及瀉劑勾選，並可於下方空格欄位自行輸入內容。

3.3 生理狀態

生理狀態

體溫 °C 脈搏 次/分 意識狀態 E V M
呼吸 次/分 氧合狀態SPO2 % FiO2
血壓 mmHg / mmHg 瞳孔大小 mm / mm

實驗室數據 [新增](#)

生理狀態欄位包含體溫、脈搏、意識狀態、呼吸、氧合狀態 SPO2、FiO2、血壓、瞳孔大小及實驗室數據。

點選實驗室數據新增按鈕 [新增](#)，將會另跳視窗供使用者填寫實驗室數據，一般項目包含生化檢驗、血球檢驗、凝血功能、**BLOOD GAS**、藥物濃度、其他檢驗項目及其他。

使用者可透過右上方搜尋欄位 尋找檢驗項目。

若使用者已知中毒物質，亦可使用蛇咬傷及農藥快捷分頁 [蛇咬傷](#) [農藥](#)，提升檢驗項目填寫效率。

3.4 事件經過及諮詢目的

使用者填寫事件經過及諮詢目的完成後，可點選查詢按鈕 [查詢](#)，系統將表單送出至毒物中心管理後台，而系統將會自動化比對有關毒物，提供對應訊息供使用者參考。

經系統比對有可疑毒物，將會出現此提示訊息，點選顯示結果 [顯示結果](#) 後，可查閱該毒物之相關資訊，毒物中心收到個案後，亦將回電與諮詢者確認中毒個案情況。

經系統比對無可疑毒物，將由毒物中心工作人員確認後與諮詢者聯繫；若為緊急諮詢案件，請立即電洽毒物中心。

3.5 毒物推薦訊息

經系統比對有可疑毒物，將會出現此提示訊息，點選顯示結果 **顯示結果** 後，可查閱該毒物之相關資訊，包含用途、中毒症狀、檢驗及臨床評估、治療及處置、毒性的範圍及備註資訊，供使用者初步參考。

亦可點選重新查詢 **重新查詢** 按鈕，修改個案資訊後，再次送出查詢。

※ 毒物推薦訊息為系統比對帶出僅供參考，仍以毒物中心專家聯繫確認後之處置為準。

4. 諮詢紀錄

毒藥物防治諮詢中心 National Poison Center v1.00(210628.005-T) 敬盛綜合醫院及其三民院區AccountInfo Test11111 醫師 小 中 大

最新消息 中毒個案諮詢 諮詢紀錄

本系統僅會顯示一個月內資料，若已結案也無法查詢。

諮詢紀錄

諮詢日期	姓名	中毒物質	狀態	
2021/11/16	李O華	一代宗師	未處理	檢視
2021/11/16		蓋好除	未處理	檢視

點選諮詢紀錄，可查閱登入者一個月內所提出之尚未結案諮詢個案清單。

毒藥物防治諮詢中心 National Poison Center v1.00(210628.005-T) 敬盛綜合醫院及其三民院區AccountTest 202111 醫師 小 中 大

最新消息 中毒個案諮詢 諮詢紀錄

諮詢日期 姓名 電話 中毒症狀 中毒原因 狀態

2021/11/22		0911222555	--	一代宗師 / Azoxystrobin 200G/L (20% W/V) / -- / --	未處理	返回列表
------------	--	------------	----	------------------------------------------------	-----	------

史托比系殺菌劑 (Strobilurin Fungicides) 【一代宗師 Azoxystrobin 200G/L (20% W/V)】

毒性資料

諮詢師建議

無

選擇個案點選檢視按鈕 [檢視](#) 後，可查閱該筆個案系統推薦資訊，以及諮詢師建議回覆內容參考。